



Metso

Q1/2024 tulos

Eeva Sipilä, talous- ja rahoitusjohtaja

25.4.2024



Tulevaisuutta koskevat arviot

Tähän katsaukseen sisältyvät, muut kuin jo toteutuneisiin asioihin liittyvät kannanotot ovat tulevaisuutta koskevia arvioita. Tällaisia arvioita ovat esimerkiksi yleisestä talouskehityksestä ja markkinatilanteesta sekä asiakkaiden liiketoiminnan kannattavuudesta ja investointihalukkuudesta esitetyt näkemykset. Myös yhtiön kasvua, kehitystä, kannattavuutta sekä synergiaetujen ja kustannussäästöjen toteutumista koskevat odotukset ja lausumat sisältävät tulevaisuuteen liittyviä arvioita. Tässä yhteydessä käytetään esimerkiksi sanoja odottaa, arvioida ja ennakoida. Esitetyt arviot ja lausumat perustuvat tämänhetkisiin päätöksiin ja suunnitelmiin sekä tällä hetkellä tiedossa oleviin seikkoihin. Ne sisältävät riskejä ja epävarmuustekijöitä, joiden toteutuessa yhtiön tulokset voivat poiketa huomattavasti odotuksista.

Epävarmuustekijöitä ovat muun muassa:

1. yleinen taloudellinen tilanne mukaan lukien valuuttakurssien ja korkotason vaihtelut, jotka vaikuttavat asiakkaiden toimintaedellytyksiin sekä yhtiön saamiin tilauksiin ja niiden kannattavuuteen
2. kilpailutilanne, erityisesti kilpailijoiden kehittämät merkittävät teknologiset ratkaisut
3. yhtiön oman toiminnan, kuten tuotannon, tuotekehityksen ja projektinjohdon, onnistuminen ja jatkuva tehostaminen
4. vireillä olevien ja tulevien yrityskauppojen ja -järjestelyjen onnistuminen

Agenda

01 Tulos lyhyesti

02 Taloudellinen tulos

03 Vastuullisuus
ja markkinanäkymät

04 Q&A

01

Tulos
lyhyesti

Tulos ensimmäisellä neljänneksellä



Markkina-aktiiviteetti
odotusten mukaista



Palveluliiketoiminnan
liikevaihto kasvoi



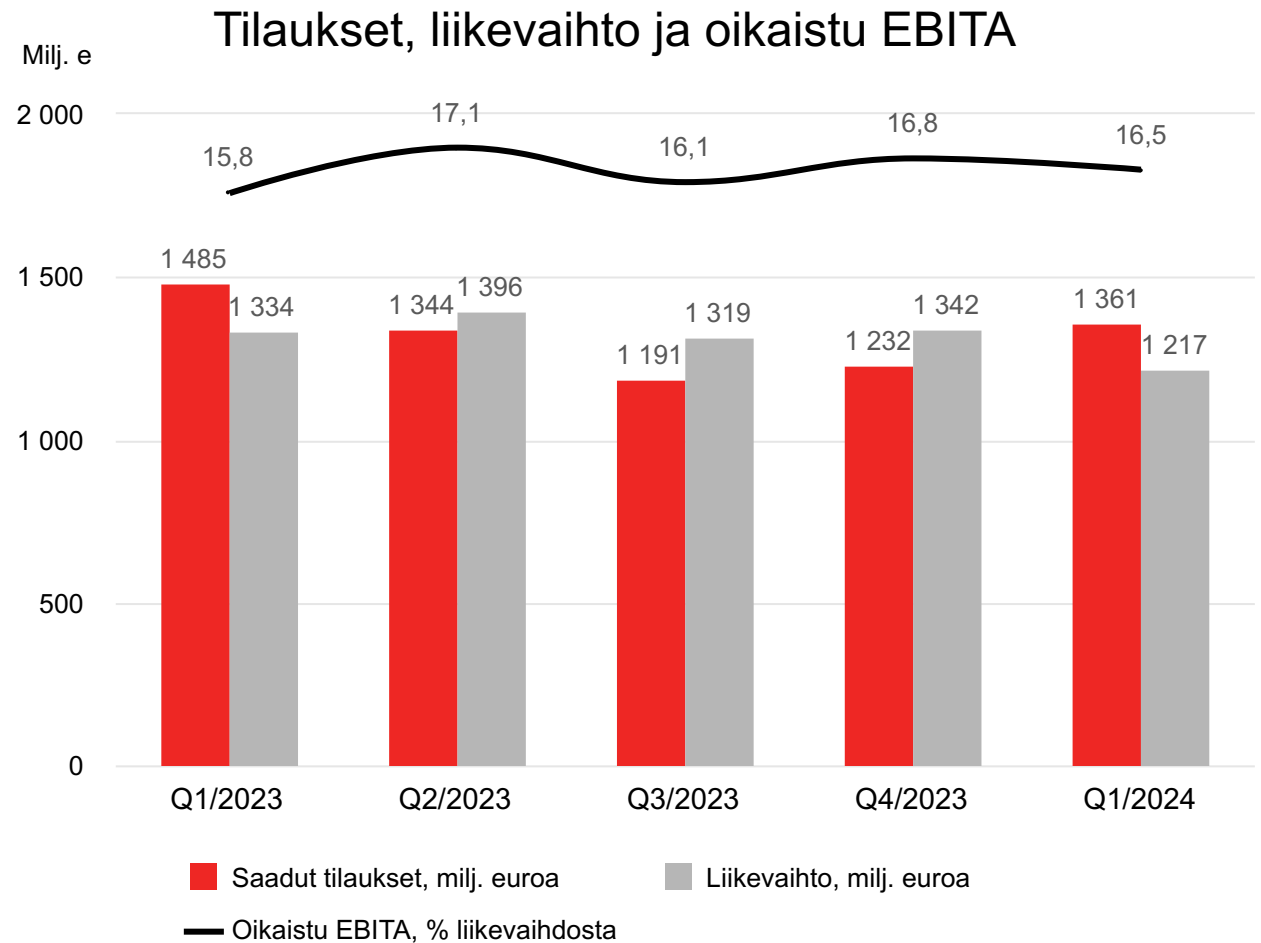
Oikaistu EBITA-
marginaali säilyi
hyvänä 16,5
prosentissa



Kassavirta kehittynyt
hyvin

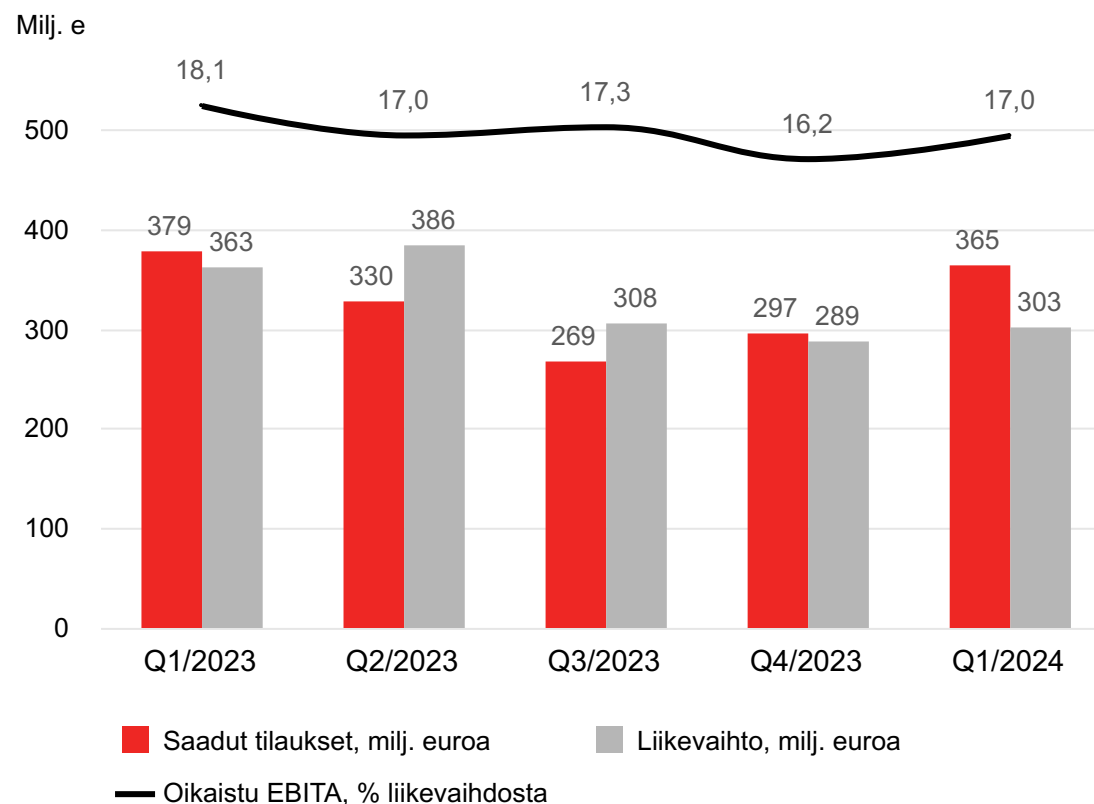
Konsernin ensimmäisen neljänneksen avainluvut

Milj. euroa	Q1/2024	Q1/2023	Muutos %
Saadut tilaukset	1 361	1 485	-8
Liikevaihto	1 217	1 334	-9
Oikaistu EBITA	200	211	-5
% liikevaihdosta	16,5	15,8	–
Liikevoitto	188	193	-3
% liikevaihdosta	15,4	14,5	–
Osakekohtainen tulos, jatkuvat liiketoiminnot, euroa	0,15	0,17	-12
Liiketoiminnan kassavirta	158	110	43



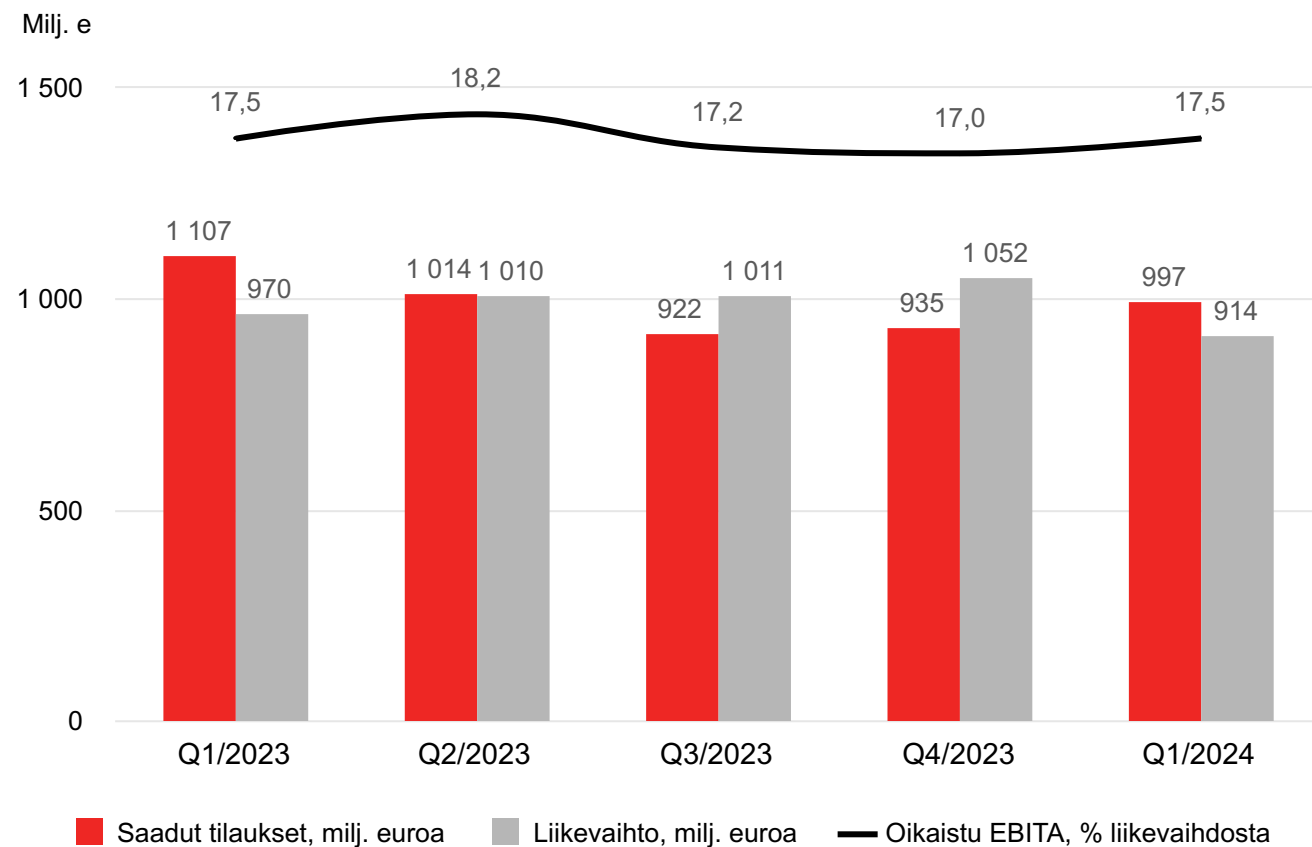
Kivenmurskauksessa hyvä kannattavuus myynnin laskusta huolimatta

- Tilaukset 365 milj. euroa (379 milj. euroa)
 - Markkina-aktiviteetin parannus edellisestä neljänneksestä
 - Laitetilaukset -6 %, palveluiden tilaukset +1 %
- Liikevaihto 303 milj. euroa (363 milj. euroa)
 - Laskua sekä laitteiden että palvelujen myynnissä
 - Palveluliiketoiminnan osuus 36 % (31 %)
- Oikaistu EBITA 52 milj. euroa (66 milj. euroa)
 - Marginaali 17,0 % (18,1 %)
 - Onnistunut kustannusten hallinta ja myynnin jakauma



Palvelujen kasvu tukee Mineraalit-segmentin kannattavuutta

- Tilaukset 997 milj. euroa (1 107 milj. euroa)
 - Markkina-aktiiviteetti parantui palveluissa edellisestä neljänneksestä; laitemarkkinat samalla tasolla
 - Palvelutilaukset hyvällä tasolla, mutta -5 % vertailukauden korkeasta tasosta
 - Laitetilaukset -19 %
- Liikevaihto 914 milj. euroa (970 milj. euroa)
 - Palvelut +8 %; Laiteliiketoiminta -25 %;
 - Palveluiden osuus myynnistä 68 % (59 %)
- Oikaistu EBITA 160 milj. euroa (170 milj. euroa)
 - Marginaali 17,5 % (17,5 %)
 - Kustannusten hallinta ja myynnin jakauma

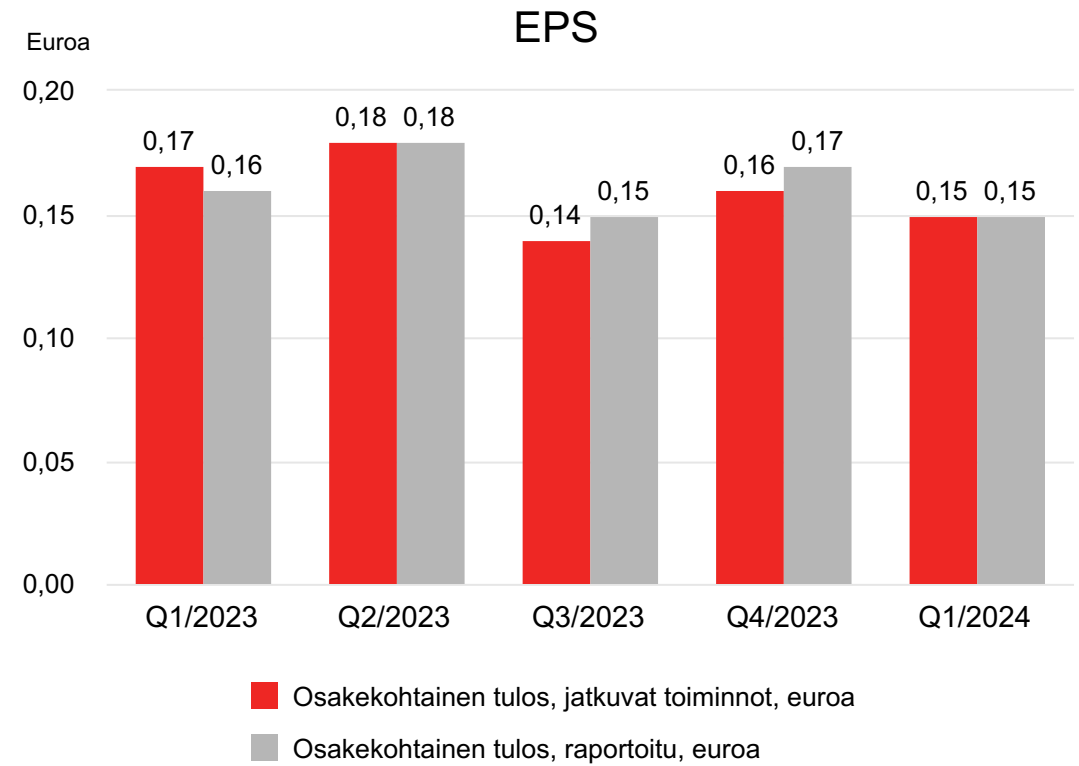


02

Taloudellinen
tulos

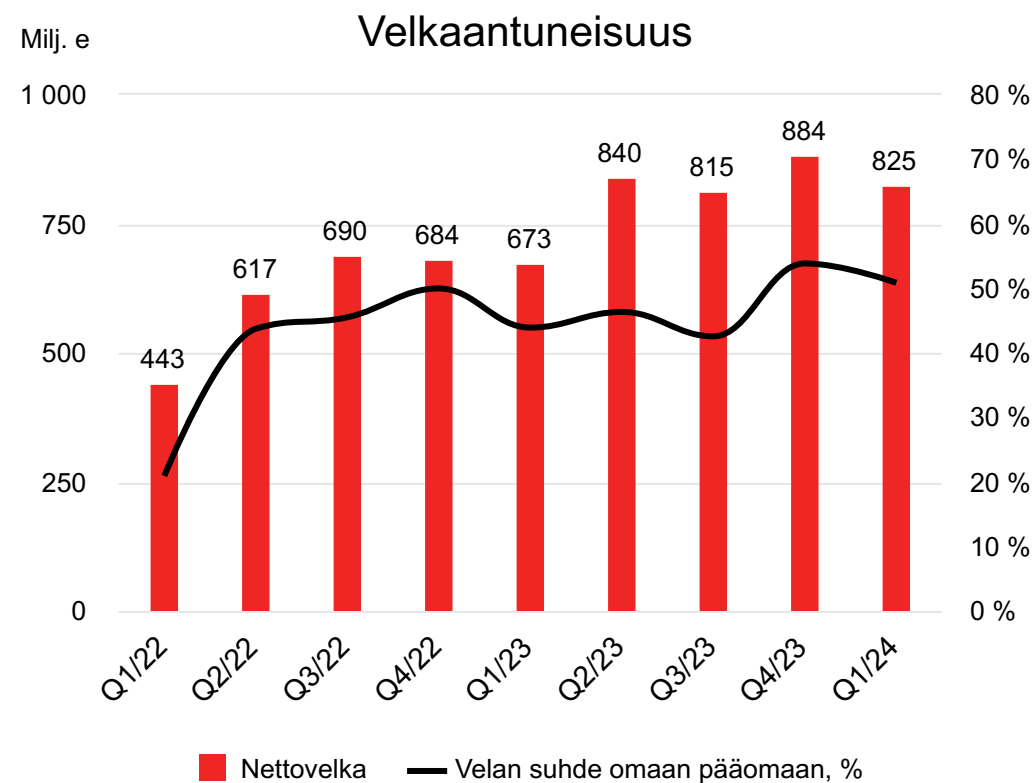
Yhtiön tuloslaskelma

Milj. euroa	Q1/2024	Q1/2023	2023
Liikevaihto	1 217	1 334	5 390
Oikaistu EBITA	200	211	887
% liikevaihdosta	16,5	15,8	16,5
Liikevoitto	188	193	805
% liikevaihdosta	15,4	14,5	14,9
Nettorahoituskulut	-22	-12	-80
Tulos ennen veroja	165	182	724
Tuloverot	-41	-45	-187
Tilikauden tulos, jatkuvat toiminnot	124	137	537
Osakekohtainen tulos, jatkuvat toiminnot, euroa	0,15	0,17	0,65
Tilikauden tulos	121	134	546



Yhtiön tase

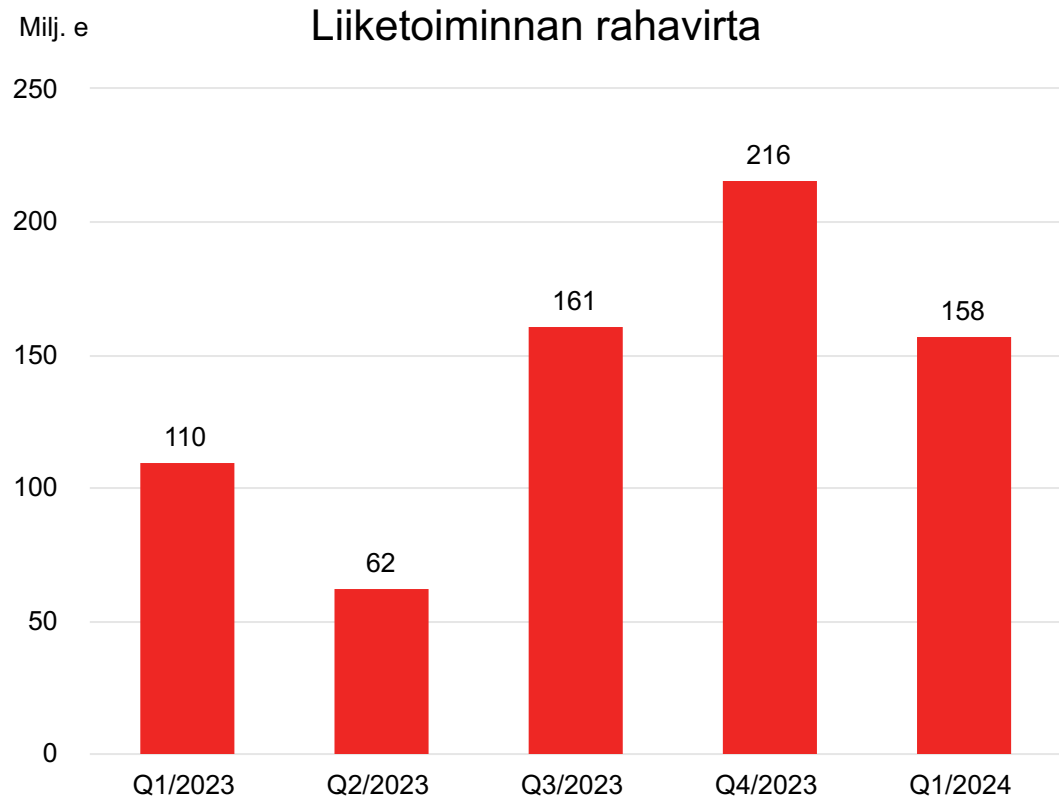
Milj. euroa	31.3.2024	31.3.2023	31.12.2023
Liikearvo ja aineettomat omaisuuserät yhteensä	1 875	1 957	1 886
Aineelliset omaisuuserät	484	419	472
Käyttöoikeusomaisuus	109	117	114
Muut pitkäaikaiset varat	273	263	271
Vaihto-omaisuus	1 962	1 960	1 951
Saamiset (myynti ja muut)	1 421	1 586	1 585
Likvidit varat	680	531	638
Varat, lopetetut toiminnot	237	–	238
VARAT YHTEENSÄ	7 041	6 834	7 156
Oma pääoma yhteensä	2 741	2 475	2 618
Korolliset velat	1 508	1 208	1 528
Korottomat velat	2 657	3 151	2 841
Velat, lopetetut toiminnot	136	–	169
OMA PÄÄOMA JA VELAT YHTEENSÄ	7 041	6 834	7 156



Kassavirta

Milj. euroa	Q1/2024	Q1/2023	2023
Tilikauden tulos	121	134	546
Oikaisut:			
Poistot	42	39	158
Rahoituskulut, netto	22	12	80
Tuloverot	43	45	199
Muut erät	-6	7	15
Oikaisut yhteensä	101	103	453
Nettokäyttöpääoman muutos	-64	-127	-449
Liiketoiminnan nettorahavirta ennen rahoituseriä ja veroja	158	110	550

25.4.2024



Rahoitusasema

- Luottoluokitukset:
 - S&P Global Ratings luottoluokituksen tasolla "BBB" vakailla näkymillä (24.4.2023)
 - Moody's "Baa2" pitkäaikainen liikkeeseenlaskijan luottoluokitus vakailla näkymillä (4/2021; vahvistettu 2.5.2023)
- Lainojen ja johdannaisten keskimääräinen korko 4,2 %
- Toisen neljänneksen tapahtumat:
 - Kesäkuussa erääntyvä 197 miljoonan euron velkakirjan takaisinmaksu rahoitetaan marraskuussa 2023 liikkeelle lasketun 300 miljoonan euron vastuullisuustavoitteisiin sidotun velkakirjan varoilla
 - Osingon ensimmäinen maksu lähes 150 miljoonaa euroa

Milj. euroa	31.3.2024	31.3.2023	31.12.2023
Likvidit varat	680	531	638
Nettovelka	825	673	884
Nettovelkaantuneisuusaste, %	30,1	27,2	33,8
Omavaraisuusaste, %	42,2	40,6	40,2
Velkaantuneisuusaste, %	33,7	30,5	35,0
Oma pääoma/osake, euroa	3,31	2,99	3,16

03

Vastuullisuus ja markkinanäkymät

Hyvä tulos kestävä kehityksen tunnusluvuissa

Planet Positive liikevaihto

kokonaisliikevaihtoa
nopeampi kasvu

Q1/2024*
1 417 milj. euroa
+11 % edellisvuodesta

TAVOITTEESSA

Merkittävä Planet Positive
-tilaus ja tasainen
aktiiviteetti

Nettonolla

Omien toimintojen**
CO₂ päästöt
2030 mennessä

Q1/2024:
-75 %***

TAVOITTEESSA

Noin 10 energia ja/tai CO₂
säästö-hanketta saatiin
päättökseen

-20 %

Logistiikan CO₂ päästöt
2025 mennessä

Q1/2024:
-6 %***

ALLE TAVOITTEEN

Kehitys pysähtynyt

30 %

toimittajat, hankintakuluilla
mitattuna, joilla on tieteeseen
perustuvat päästötavoitteet
2025 mennessä

Q1/2024:
27,0 %****

TAVOITTEESSA

Yli 40 toimittajaa sitoutui
tieteeseen perustuviin
päästövähennys-
tavoitteisiin

*Rullaava 12 kuukauden luku helmikuun 2024 lopun tilanteella **Scope 1 ja 2 ***Vertailuvuosi 2019 ****Hankintakuluilla mitattuna kaikista toimittajista, joilla on tieteeseen pohjautuvat (SBTi) päästötavoitteet tai Metson validoima vaihtoehtoinen kunnianhimoinen ilmastotavoite. Tunnusluvut on laskettu absoluuttisista luvuista.

Metso

Markkinanäkymät

Metso odottaa markkinoiden yleisen aktiviteetin pysyvän nykyisellä tasolla Mineraalit-segmentissä ja Kivenmurskaus-segmentissä.

Aiemmin julkaisemissa näkymissään Metso odotti yleisen markkina-aktiviteetin pysyvän nykyisellä tasolla Mineraalit-segmentissä ja paranevan Kivenmurskaus-segmentissä.

Metson markkinanäkymissä kuvataan oletettua markkina-aktiviteetin kehitystä seuraavan kuuden kuukauden ajanjaksolla edelliseen kuuteen kuukauteen verrattuna käyttäen termejä kasvaa, jatkuu nykyisellä tasolla tai hidastuu.




04

Q&A

Metso

Metso

Partner for positive change



[metso.com](https://www.metso.com)

